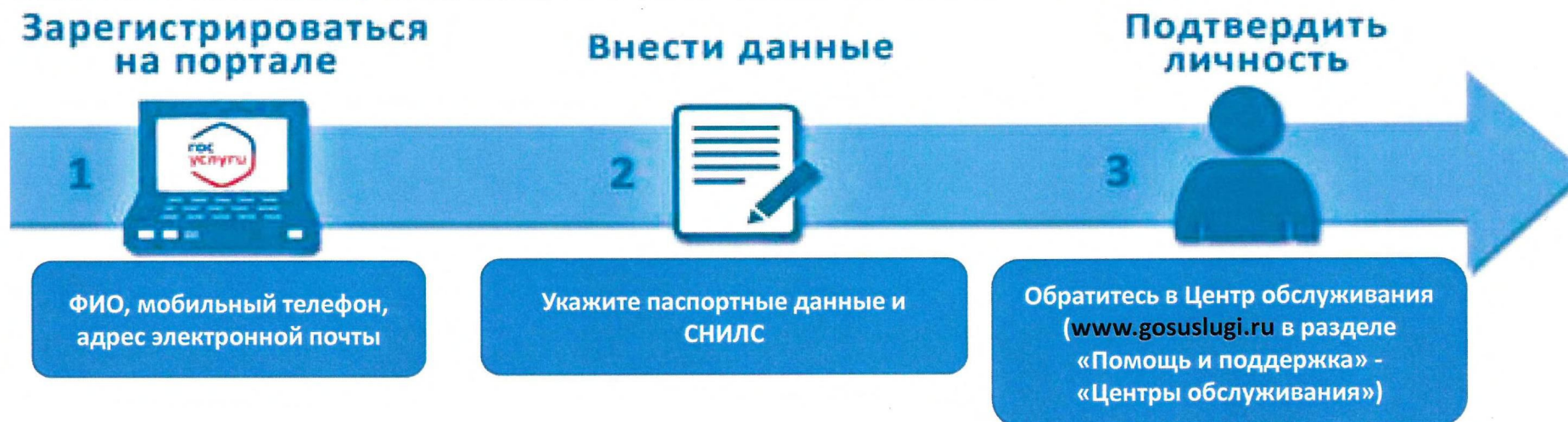



Зарегистрируйся на Портале (www.gosuslugi.ru)




Пользуйся популярными сервисами не выходя из дома



- Распоряжение материнским капиталом
- **Постановка на учет в качестве безработного**
- Получение загранпаспорта
- **Регистрация по месту жительства (по месту пребывания) или снятие с регистрационного учета**
- Получение международного водительского удостоверения
- **Регистрация транспортного средства**
- Заявление о предоставлении единовременной выплаты на детей от 3 до 16 лет
- **Ежемесячная выплата на детей до 3 лет (семьи с детьми, рожденными в период с 1.04.2017 по 30.06.2020 года включительно)**
- Замена паспорта РФ
- **Запись в детский сад**
- Регистрация рождения

Преимущества подачи заявления через Портал :

- заявку можно подать в любое время;
- отсутствует предвзятое отношение к заявителю;
- гражданин обращается только 1 раз в орган власти для получения результата предоставления услуги;
- отсутствие очередей - экономия времени;
- при обращении за услугой через Единый портал госпошлина будет ниже на 30 %.



ПОДТВЕРЖДЕНИЕ УЧЕТНОЙ ЗАПИСИ НА ПОРТАЛЕ ГОСУСЛУГ БЕЗ ПОСЕЩЕНИЯ МФЦ



ДЛЯ ДОСТУПА КО ВСЕМ УСЛУГАМ ПОРТАЛА НЕОБХОДИМО ПОДТВЕРДИТЬ СВОЮ УЧЕТНУЮ ЗАПИСЬ, СОВЕРШИВ **3 ПРОСТЫХ ШАГА**:

1

УКАЗАТЬ НОМЕР ТЕЛЕФОНА, E-MAIL АДРЕС, СНИЛС И ПАСПОРТНЫЕ ДАННЫЕ в Личном кабинете.

2

Дождаться завершения **АВТОМАТИЧЕСКОЙ ПРОВЕРКИ** личных данных.

3

Раньше для успешного подтверждения необходимо было лично обращаться в Центры обслуживания (ПФР, МВД, МФЦ) или запросить подтверждение по почте.

ТЕПЕРЬ ПОДТВЕРДИТЬ УЧЕТНУЮ ЗАПИСЬ МОЖНО ОНЛАЙН (при условии, что вы являетесь клиентом одного из банков):



1

Войдите или зарегистрируйтесь в Сбербанк Онлайн.

2

Перейдите на вкладку «ПРОЧЕЕ» (доступна только в веб-версии Сбербанк Онлайн) и выберите «РЕГИСТРАЦИЯ НА ГОСУСЛУГАХ».

3

Заполните заявку на регистрацию.



1

Сначала убедитесь, что ваши данные на портале Госуслуг совпадают с информацией, которую вы указали в личном кабинете Тинькофф.

2

Затем перейдите на страницу регистрации на сайте Тинькофф в разделе «ПЛАТЕЖИ» → «ГОСУСЛУГИ» → «РЕГИСТРАЦИЯ НА GOSUSLUGI.RU».



1

СОЗДАЙТЕ ПРОФИЛЬ НА ПОРТАЛЕ ГОСУСЛУГИ. Данные в профиле должны совпадать с данными в анкете банка (паспортные данные, телефон, номер СНИЛС).

2

После проверки документов ваша учетная запись получит статус «Стандартная». ДАЛЕЕ НЕОБХОДИМО ПОДТВЕРДИТЬ РЕГИСТРАЦИЮ.

3

Подтвердите регистрацию через Почта Банк Онлайн в разделе «ОПЛАТИТЬ» → «ГОСУСЛУГИ» → «ПОДТВЕРЖДЕНИЕ УЧЕТНОЙ ЗАПИСИ ГОСУСЛУГ».

#ОСТАВАЙТЕСЬДОМА

8 800 100 70 10